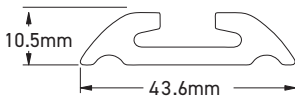


# SEFIS ALU KOTEVNÍ LIŠTA AIRLINE NÁVOD K POUŽITÍ

**SEFIS**  
MOTO

## Obsah balení:

1x lišta o délce 50cm



2x záslepka na konec lišty



9x vrut do dřeva



9x vrut do železa



## Instalace lišty:

Lišta se instaluje přiloženými vruty přímo na vybrané místo. Vrutky zvolte dle typu materiálu. V sadě jsou přiloženy vruty do dřeva a do železa.

**Upozornění:** Po instalaci lišty se ubezpečte, jestli jsou všechny vruty pevně dotaženy a lišta je dostatečně pevně ukotvena.

Doporučujeme montáž provádět v odborném servisu.

Pro další informace navštivte  
naš e-shop na adrese:

**SEFISMOTO.CZ**  
**SEFISMOTO.SK**

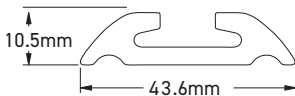
Výrobce:  
**SEFIS** moto s.r.o. Spojovací 182/11  
Praha 9 190 00 Česká Republika  
info@sefismoto.cz  
vyrobeno v PRC

# SEFIS ALU ANCHOR RAIL AIRLINE MANUAL

**SEFIS**  
MOTO

## Package contents:

1x anchor rail bar 50cm



2x anchor rail bar end caps



9x wood screw



9x metal screw



## Anchor rail installation:

Install the anchor rail bar with the included screws directly to the selected location. Make sure to choose the appropriate screws according to the type of the material. The set includes screws for wood and metal.

**Warning:** Once the rail bar had been attached check if all screws are properly tightened and the anchor rail bar is firmly attached.

We recommend to have the installation carried out by a professional service.

For more information  
check our e-shop at:

**SEFISMOTO.COM**

Manufacturer:

**SEFIS** moto s.r.o. Spojovaci 182/11  
Prague 9 190 00 Czech Republic

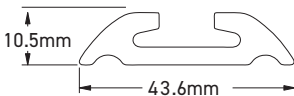
info@sefismoto.cz  
made in PRC

# SEFIS ALU ANKERLEISTE AIRLINE MANUAL

**SEFIS**  
MOTO

## Inhalt der Verpackung:

1x Ankerleiste 50cm



2x Endkappe für die Leiste



9x Holzschraube



9x Metallschraube



## Montage der Leiste:

Die Leiste wird mit den mitgelieferten Schrauben direkt an der gewünschten Stelle befestigt. Wählen Sie die Schrauben entsprechend dem Materialtyp aus. Im Lieferumfang sind Schrauben für Holz und Metall enthalten.

**Hinweis:** Vergewissern Sie sich nach der Montage der Leiste, dass alle Schrauben fest angezogen sind und die Leiste ausreichend befestigt ist. Wir empfehlen, die Montage in einer Fachwerkstatt durchführen zu lassen.

Weitere Informationen  
finden Sie in unserem  
E-Shop unter:

**SEFISMOTO.DE**

Hersteller:

**SEFIS moto s.r.o.** Spojovaci 182/11  
Prag 9 190 00 Tschechische Republik

info@sefismoto.de  
made in PRC