

BIND CHARGE NABÍJECÍ MODUL PRO DRŽÁK TELEFONU BIND



NÁVOD K POUŽITÍ

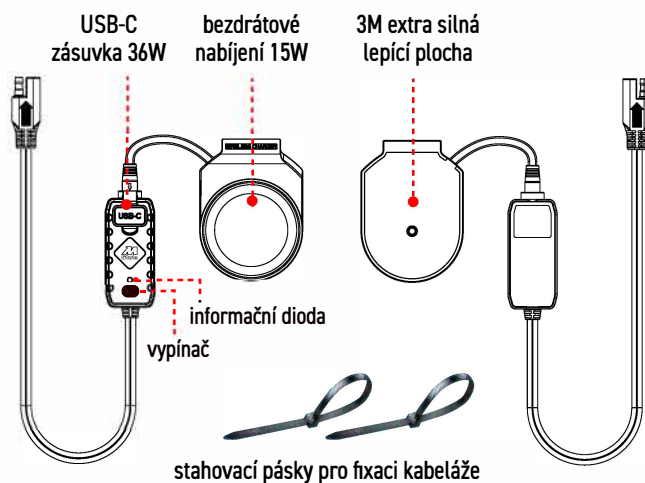
FUNKCE NABÍJECÍHO MODULU

Nabíjecí modul BIND CHARGE je volitelné rozšíření pro držák telefonu BIND. Modul lze využít pro telefony s kabelovým i bezdrátovým nabíjením.

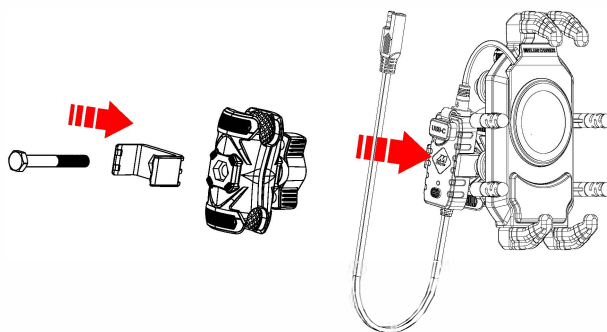
Pro nabíjení kabelem je na těle umístěna USB-C zásuvka o výkonu 36W pro nejrychlejší nabití telefonu. O bezdrátové nabíjení se stará dodatečný modul, který se instaluje přímo na tělo držáku a poskytuje rychlé 15W nabíjení univerzální technologií Qi.

Nabíjecí modul je vodě a prachu odolný s certifikací IP66.

Tento modul je určen přímo pro držák BIND a není kompatibilní s ostatními držáky. Modul neobsahuje držák telefonu, který je prodáván samostatně.



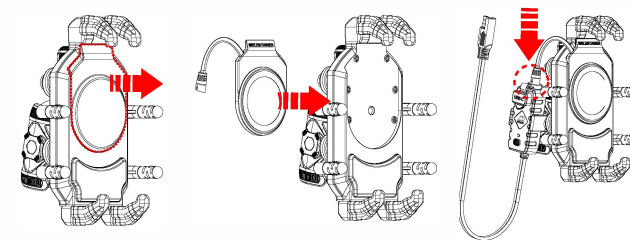
INSTALACE TĚLA MODULU



1. Použijte šroub a plastovou objímku z balení nabíjecího modulu a připevněte objímku k noze držáku BIND.

2. Do objímky zacvakněte tělo modulu.

INSTALACE BEZDRÁTOVÉHO MODULU



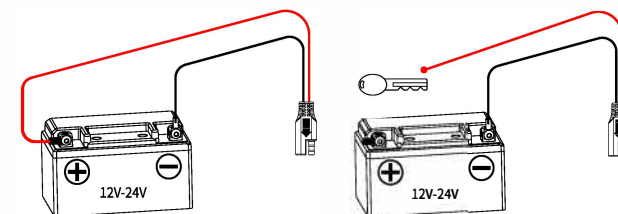
1. Sejměte z držáku telefonu BIND gumovou vložku vlepenou v horní části plochy držáku.

2. Sejměte z 3M lepicí vrstvy na zadní straně bezdrátového modulu krycí fólii a modul vlepte do těla držáku.

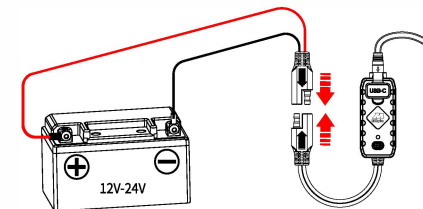
3. Připojte kabel modulu do zástrčky na vrchní straně nabíječky.

ZAPOJENÍ K BATERII MOTOCYKLU

1. Samostatný kabel modulu provedte k baterii motocyklu. Doporučujeme vést kabel spolu s ostatní kabeláží a upevnit jej stahovacími páskami. Kabel je zakončen oky přímo pro instalaci pod šrouby konektorů baterie. Plusový kabel je označen červenou barvou. Alternativně je možné připojit plusový červený kabel na plusový konektor spínací skříňky motocyklu.



2. Spojte konektor kabelu vedoucího od baterie do konektoru kabelu od nabíjecího modulu nainstalovaného na držáku telefonu.



TECHNICKÉ ÚDAJE

bezdrátové nabíjení: Qualcomm 3.0 Qi 15/10/7.5/5W
 USB-C zásuvka: 36W, 5V/3.5A, 9V/3.5A, 12V/3A
 kompatibilita: DC 12 - 24V / 3A max
 provozní teplota: -10°C - 48°C
 certifikace: CE, FC, RoHS, IP 66