



ELEKTRICKÝ OTVÍRÁK LAHVÍ NA VÍNO AKU S USB DOBÍJENÍM

NÁVOD K POUŽITÍ

Věnujte před prvním použitím pozornost následujícím instrukcím.

Netlačte na otvírák ani se nesnažte otevření lahve urychlit. Pokud není výkon elektrického otvíráku dostatečný, dobijte baterii.

Nedotýkejte se vývrtky a nestrkejte prsty do kryté části s vývrtkou. V případě zapnutí přístroje může dojít ke zranění.

Po nabití odpojte od USB kabelu. V případě delšího nepoužívání přístroje před uskladněním nabijte.

Přístroj nerozebírejte.

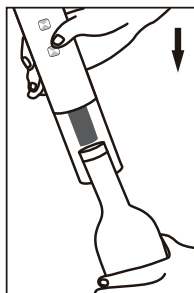
Není určeno k použití dětmi.

NABÍJENÍ

Před prvním použitím doporučujeme nechat otvírák alespoň hodinu nabíjet. K nabíjení slouží přiložený USB - USB-C kabel, balení neobsahuje adaptér. Otvírák je možné nabíjet použitím běžného adaptéru s USB výstupem nebo například powerbankou.

Během nabíjení umístěte otvírák na volnou plochu a zapojte kabel do USB-C konektoru přístroje. Nabíjení je indikováno blikáním LED diody. Pokud je otvírák plně nabitý, dioda bude svítit nepřerušovaně a všechny čtyři stupně budou osvětleny. Plně nabitý otvírák je připravený k otevření až 60 lahví.

Otvírák využívá Li-Ion baterii s dlouhou životností. Pokud není otvírák delší dobu používán, doporučujeme jej jednou za tři měsíce nabít.



3) Ujistěte se, že lahev i otvírák jsou v plně svislé poloze.

Při naklonění otvíráku nemusí dojít k správnému otevření lahve.

4) Zmáčkněte tlačítko otvírání lahví a podržte jej dokud nedojde k úplnému vytažení špuntů.

6) Po použití umístěte otvírák zpět do stojanu.

Výjimečně u některých umělých špuntů může dojít k tomu, že výkon otvíráku nebude dostatečný k vytažení špuntů. V takovém případě, doporučujeme odstranit špunt ručním otvírákem a vyhnout se přílišnému zatížení přístroje.

VAROVÁNÍ

Elektrický otvírák lahví nenamáčejte, nemyjte pod proudem vody ani nevkládejte do myčky nádobí.

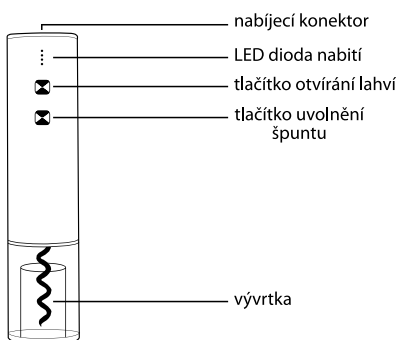
V případě potřeby je možné otvírák očistit suchým hadříkem nebo štětečkem.

Otvírák obsahuje baterii. Nevhazujte do ohně a nevystavujte vysokým teplotám.

Otvírák je určen pouze k otevření lahví se špuntem z korku nebo umělého korku.

Není určeno k otevření lahví pod tlakem např. šampaňského.

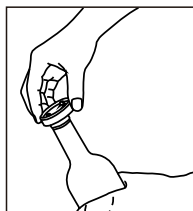
POPIS PRODUKTU



POUŽITÍ

1) Použijte ořezávač fólie, který je součástí setu k odstranění fólie překrývající špunt lahve.

2) Umístěte otvírák na hrdlo lahve, kryt vývrtky by měl přesně dosednout okolo hrdla lahve.



5) Sejměte otvírák z hrdla lahve a podržte tlačítko uvolnění špuntů.



TECHNICKÉ SPECIFIKACE

Rozměry: 43 x 186 mm
Váha: ~297g
Baterie: 500mAh Li-Ion
Doba provozu: ~60 lahví při plném nabití
Příkon / výkon: DC5V / 10W
Doba nabíjení ~1 hodina
Provozní hluk: <55 dB