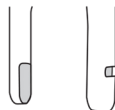
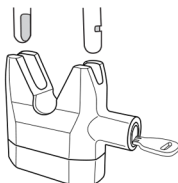
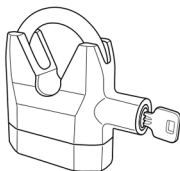


# Visací zámek s alarmem

## Instrukce k použití

- Zámek lze používat jako jakýkoli běžný visací zámek.
- Pro aktivaci alarmu odemkněte zámek a otočte třmenem o 180 stupňů a zámek opět uzamkněte klíčem. Po 5 vteřinách uslyšíte tón oznamující aktivaci alarmu.
- Při pohybu nebo pokusu o odemčení zámek vydá varovný tón, pokud pohyb pokračuje a nedojde k odemčení zámku do 5 vteřin, spustí se alarm.
- Alarm trvá 10 vteřin a lze jej přerušit odečením zámku. Poté se alarm přepne zpět do aktivovaného stavu a bude opět spuštěn, pokud manipulace se zámekem nadále pokračuje.



Mód alarmu lze aktivovat  
nebo opět deaktivovat  
obrácením třmenu.

- Tichý, konstantně se opakující tón oznamuje vybití baterie. Pro výměnu baterie odemkněte zámek, vyjměte třmen a povolte dva šrouby nacházející se v otvorech pro třmen. Spodní část zámku se oddělí a umožní vám vyjmutí boxu s bateriemi.
- Zámek je napájen šesti knoflíkovými bateriemi LR44.

